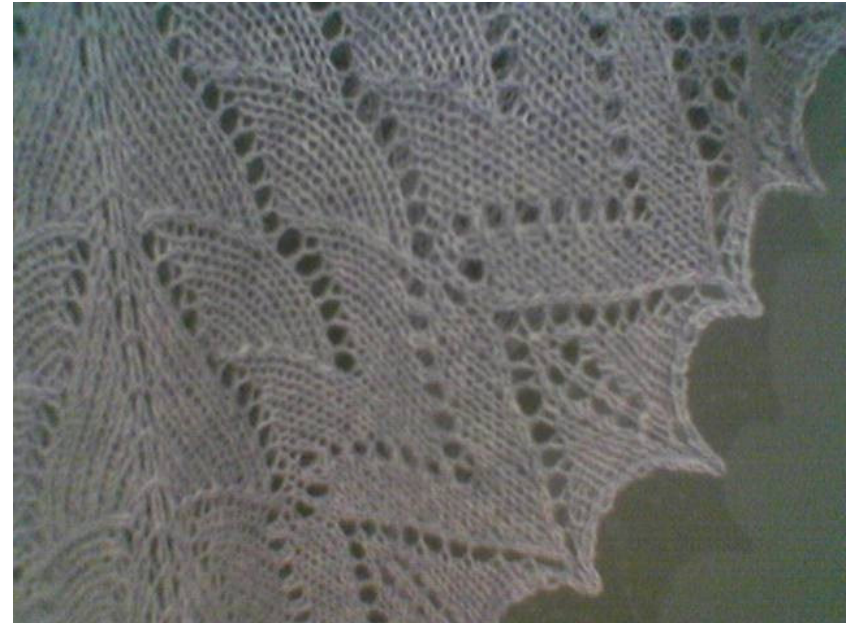


# Sjal Fisken

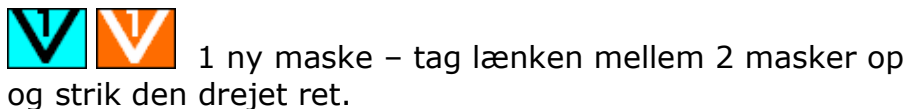
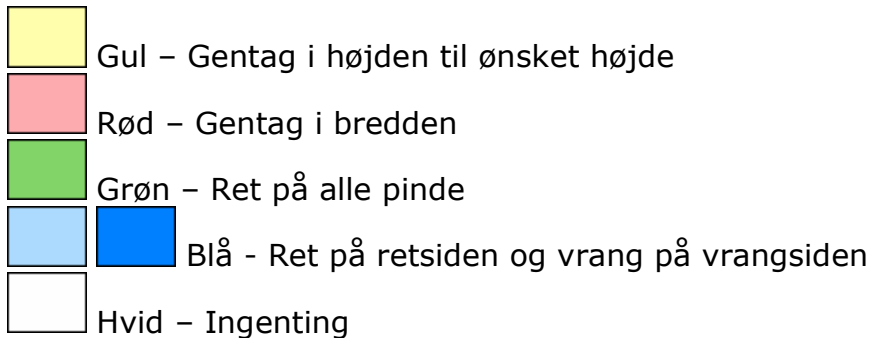


Garn: Tweed 300: 150 g.  
Løbelængde ca. 450 m/100g

Rundpind: 3,5 80 cm.

Færdig mål: 180 cm bred og 100 cm høj.

Copyright Micorbis 2006



Start midt bag i nakken.

Hækl 5 km med kontrastgarn. Saml 3 masker op i de 3 midterste buler på bagsiden af kædemaskerne.

Strik 10 pinde ret, vend, strik 3 r, saml 5 masker op langs den ene kant, fjern kontrastgarnet og sæt de 3 masker, der fremkommer, over på venstre pind og strik dem ret.

Der er nu 11 masker på pinden.

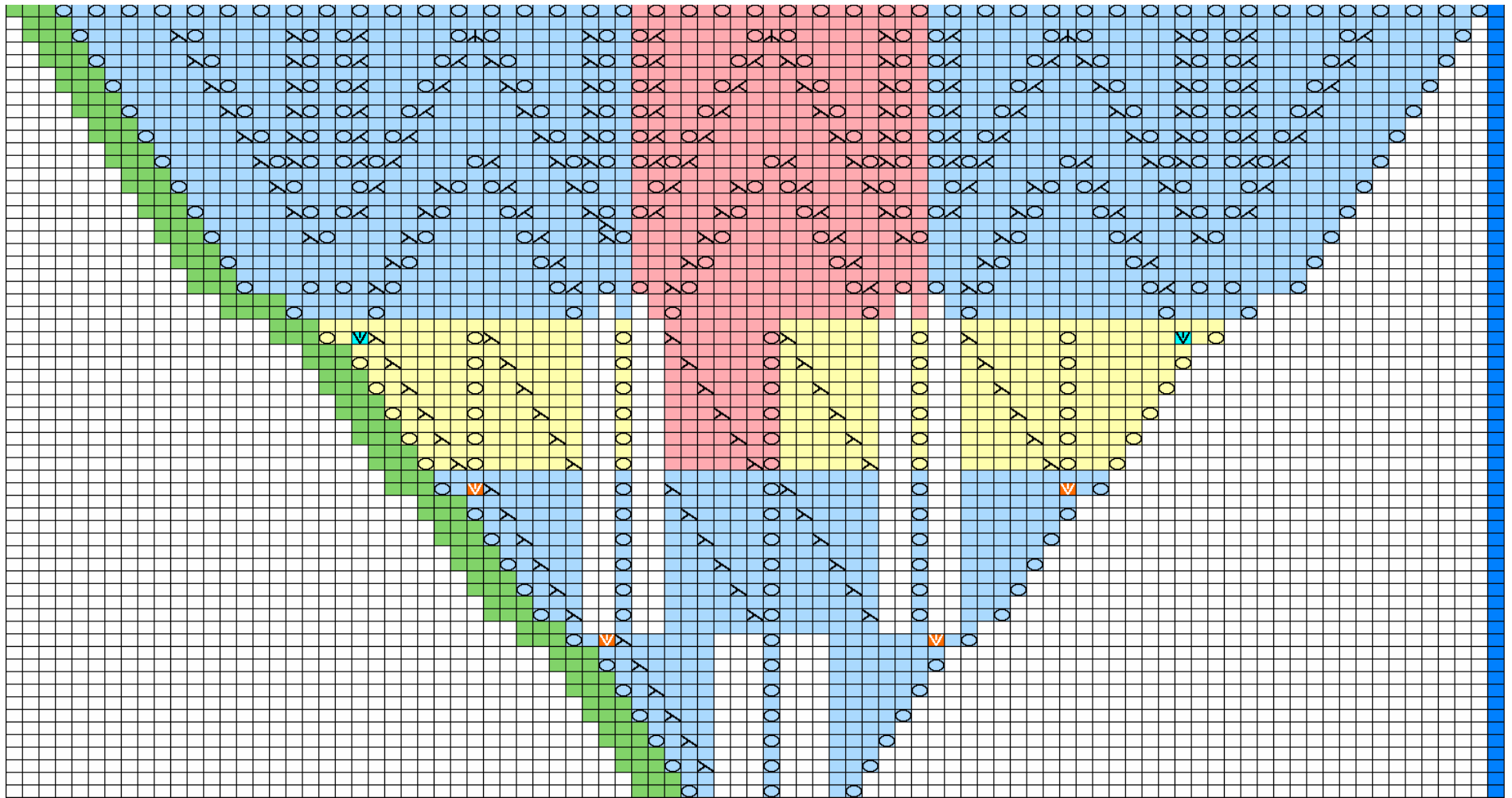
Strik efter nedenstående diagrammer – læs dem nedefra og op + fra højre mod venstre.

Læg diagrammerne ved siden af hinanden, således at højre side ligger til højre for venstre side – midterste maske er i midten.

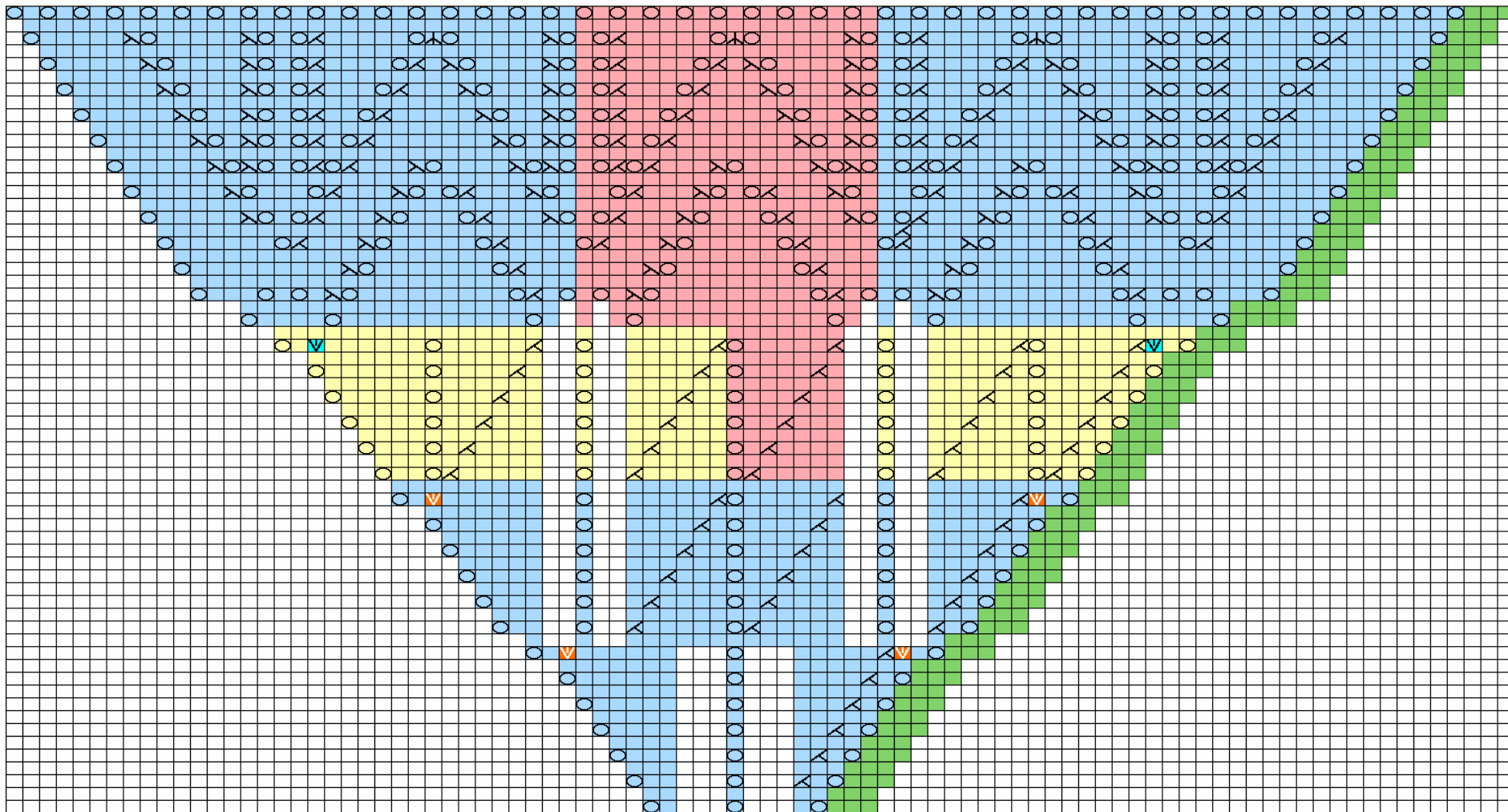
Gentag Gul felt 9 gange ialt

Strik til sidst borten. Sidste pind i borten lukkes fra retsiden og strikkes på følgende måde:

Strik 2 ret, træk den første over, strik 1 ret, træk den første over, strik 1 ret, træk den første over, slå om, træk den første over, strik 1 ret, træk den første over, slå om, træk den første over osv. – husk de sidste 3 er retmasker, der skal ikke være "slå om" imellem.



Venstre side



Højre side